

Expediente 1/2020

AP-373-2020
AAP

El Excmo. Sr. Alcalde, y por delegación, el Director General de Medio Ambiente, Parques y Jardines, con fecha 27 de octubre de 2020, se ha servido decretar lo siguiente:

*“Visto el informe emitido por el Servicio Técnico de Parques y Jardines en relación al apeo de un ejemplar de **Melia azedarach** con nº de ID 26.251 situado en el Distrito Norte en la Calle Gramil (AP-373-2020), que se ha realizado sin autorización previa por las causas que se especifican a continuación, a tenor de lo acordado por el Ayuntamiento Pleno, en sesión celebrada el día 15 de diciembre de 2005, tomo conocimiento del mencionado apeo. De acuerdo con el informe del Servicio Técnico: **MOTIVO DE APEO:** Riesgo no tolerable. Se ha procedido, sin autorización previa, al apeo de un ejemplar de **Melia azedarach**, situado en el Distrito Norte en la Calle Gramil, debido a fallos estructurales importantes que comprometían la estabilidad del ejemplar, determinando el colapso del mismo inminentemente. **ESTADO GENERAL:** El estado fisiológico, asociado al vigor, es normal. **OBSERVACIONES:** Debido a los defectos encontrados y a la evolución de la grieta detectada, el momento de colapso es más probable durante un evento EMA. Aunque se hace imprevisible llegado al actual grado de afección. No existiendo medidas correctoras para permitir la pervivencia del ejemplar, y atendiendo a que el colapso del mismo es inminente, se realiza el apeo.”*

Lo que notifico para su conocimiento y oportunos efectos.

En Sevilla, a la fecha indicada en el pie de firma del presente documento.
El Jefe del Servicio Administrativo de Parques y Jardines

SRA. JEFE DEL SERVICIO DE PARQUES Y JARDINES

Avda. de Molini, 4. Pabellón Marroquí
41012 Sevilla
Teléfono 95 54 73232
Fax 95 54 73242

Código Seguro De Verificación:	DIjTmZJxumOvVw9NEPqE5A==	Estado	Fecha y hora
Firmado Por	Pablo Rodriguez Zulategui	Firmado	27/10/2020 13:10:33
Observaciones		Página	1/1
Url De Verificación	https://www.sevilla.org/verifirmav2/code/DIjTmZJxumOvVw9NEPqE5A==		



COMUNICADO DE APEO DE ARBOLADO VIARIO (AP-373-20) PARTE 2ª

MOTIVO: RIESGO NO TOLERABLE

1. **FECHA:** 9 de octubre de 2020
2. **SITUACIÓN:** Calle Gramil.
3. **Distrito:** Norte.
4. **ESPECIE:** *Melia azedarach*.
5. **P.C. (c.m):** 97
6. **ALTURA (m):** 10
7. **ALCORQUE (m):** 1x1
8. **LATITUD DE ACERADO(m):** 3
9. **LESIONES GRAVES:**
 - Desgarro de eje primario, con afección a significativa al tronco, que pierde un área de aproximadamente un 25% de su sección.
 - Cruz severamente afectada por pudrición de origen fúngico.
 - Corteza incluida en cruz en zona de tracción. Este defecto ha podido generar el fallo del eje primario.
 - El colapso del eje, ha generado una grieta entre los otros dos primarios, activa y con progresión vertical en dirección al terreno. Esto hace imprevisible el colapso completo de la estructura, porque se le supone a la cruz primaria una pérdida prácticamente total de la capacidad de disipar cargas.
10. **ESTADO GENERAL:**
 - El estado fisiológico, asociado al vigor, es normal.
11. **OBSERVACIONES:**
 - Debido a los defectos encontrados y a la evolución de la grieta detectada, el momento de colapso es más probable durante un evento EMA. Aunque se hace imprevisible llegado al actual grado de afección.

- No existiendo medidas correctoras para permitir la pervivencia del ejemplar, y atendiendo a que el colapso del mismo es inminente, se realiza el apeo.

12. FOTOGRAFÍAS:

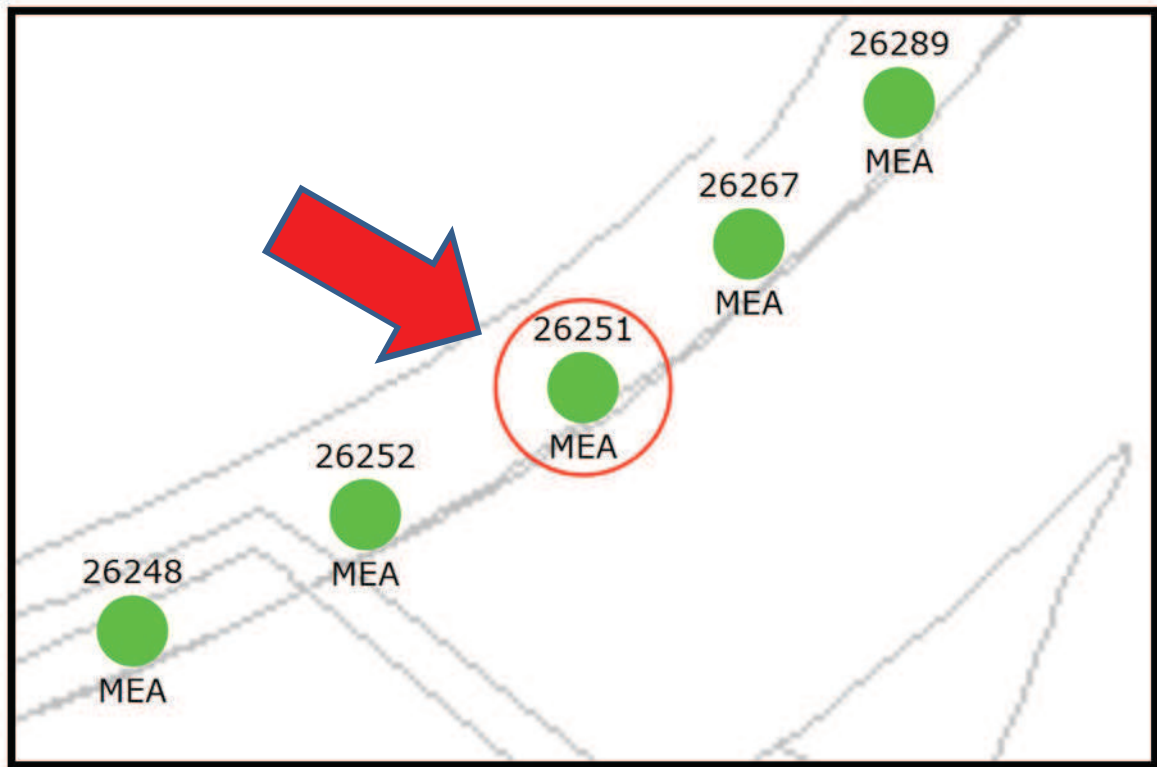






REDMI NOTE 8
AI QUAD CAMERA

13. PLANO SITUACIÓN



Formulario de Evaluación Básica de Riesgo de Arbolado

Cliente: Ayuntamiento de Sevilla. Servicio de Parques y Jardines. Fecha: 9-oct-2020 Hora: 7:30
 Dirección/localización árbol: Calle Gramil ID. Árbol: 26251 Hoja 1 de 2
 Especie de árbol: *Melia azedarach* Perímetro: 97 Altura (m): 10 Proyección copa diám. (m): 8
 Asesor: Ute arbolado y jardinería sector norte de Sevilla Periodo de tiempo: 30 Herramientas utilizadas: Cámara Fotográfica, tablet, cinta métrica, martillo teflón, Arbomap

Evaluación de Diana

Nº de Diana	Descripción de Diana	Zona de Diana			Tasa de Ocupación 1.Rara 2.Ocasional 3.Frecuente 4.Constante	Es práctico mover la diana	Es práctico restringir la zona?
		Blanco dentro de la proyección de copa	Diana dentro de 1 x altura	Diana dentro de 1,5 x altura			
1	Peatones	X			3	No	No
2	Vehículos (en circulación)	X			3	No	No
3							
4							
5							

Factores de la Zona

Historial de fallos: Topografía: Plano Pte. % Orientación de la pte: _____
Cambios en la zona: Ninguno Cambio cota del suelo Limpieza Cambio de hidrología del suelo Cortes de raíces Descripción: _____
Condiciones suelo: Volumen limitado Encharcado Superficial Compactado Pavimento sobre raíces 40 % Descripción Asfalto
Dirección de los vientos dominantes: SO Climatología: Vientos fuertes Hielo Nieve Lluvias fuertes Descripción _____

Salud del árbol y perfil de la especie

Vigor: Bajo Normal Alto **Follaje:** Ninguno (por estación) Ninguno (muerte) Normal 100 % Clorótico _____ % Necrótico _____ %
Plagas y enfermedades: Afección fúngica **Abiótico:** Corteza incluida
Perfil de fallos por especie: Ramas Tronco Raíces Descripción Desgarros asociados a horquillas son uniones débiles o afectadas por cortezas incluidas.

Factores de carga

Exposición al viento: Protegida Parcial Total Túnel de viento **Tamaño relativo de copa:** Pequeño Medio Grande
Densidad copa: Escasa Normal Densa **Ramas interiores:** Poca Normal Densa **Trepadora/Muérdago/Musgo:** _____
Cambios recientes o previstos en los factores de carga: Pérdida de eje primario. Alteración sustancial del reparto de cargas

Defectos en árboles y condiciones que afectan a la probabilidad de fallo

-- Copa y Ramas --	
Copa desequilibrada <input type="checkbox"/> LCR _____ % (Porcentaje copa viva)	Grietas <input type="checkbox"/> Daños por rayos <input type="checkbox"/>
Ramas/ramillas muertas: _____ % sobre total Diámetro máximo _____	Codominancia <input type="checkbox"/> Corteza incluida <input type="checkbox"/>
Ramas rotas/colgantes: Número _____ Diámetro máximo _____	Uniones débiles <input checked="" type="checkbox"/> Cavidades/nidos _____ % Perímetro
Ramas sobre extendidas: <input type="checkbox"/>	Fallos previos de ramas <input type="checkbox"/> Ramas similares presentes <input type="checkbox"/>
Historial de Poda:	Corteza muerta/pérdida <input type="checkbox"/> Cáncer/agallas/nudos <input type="checkbox"/> Albura dañada/descompuesta <input type="checkbox"/>
Limpieza <input checked="" type="checkbox"/> Aclareo <input type="checkbox"/> Refaldado <input checked="" type="checkbox"/>	Cuerpos fructíferos <input type="checkbox"/> Duramen descompuesto <input type="checkbox"/>
Reducción <input type="checkbox"/> Desmoche <input type="checkbox"/> Cola de León <input type="checkbox"/>	Crecimiento de respuesta _____
Cortes a ras <input type="checkbox"/> Otros _____	
Principal (es) preocupación (es): Sin preocupaciones significativas	
Cargas adicionales: Ninguna <input type="checkbox"/> Menor <input type="checkbox"/> Moderada <input checked="" type="checkbox"/> Significativa <input type="checkbox"/>	
Probabilidad de fallos: Improbable <input type="checkbox"/> Posible <input checked="" type="checkbox"/> Probable <input type="checkbox"/> Inminente <input type="checkbox"/>	


-- Tronco --	-- Raíces y cuello radicular --
Corteza muerta/perdida <input checked="" type="checkbox"/> Color /textura anormal de corteza <input checked="" type="checkbox"/>	Cuello enterrado/no visible <input type="checkbox"/> Profundidad _____ Estrangulamiento <input type="checkbox"/>
Troncos codominantes <input type="checkbox"/> Corteza incluida <input checked="" type="checkbox"/> Grietas <input checked="" type="checkbox"/>	Muerta <input type="checkbox"/> Degradado <input type="checkbox"/> Hongos/setas <input type="checkbox"/> Exudaciones <input type="checkbox"/>
Albura dañada/descompuesta <input checked="" type="checkbox"/> Cáncer/agalla/nudos <input type="checkbox"/> Rezuman savia <input type="checkbox"/>	Cavidades <input type="checkbox"/> _____ % Perímetro Profundidad de la cavidad _____
Daños por rayo <input type="checkbox"/> Duramen descompuesto <input checked="" type="checkbox"/> Cuerpos fructíferos/setas <input type="checkbox"/>	Grietas <input type="checkbox"/> Cortes/raíces dañadas <input type="checkbox"/> Distancia al tronco _____
Cavidad/nido _____ % Perímetro Profundidad _____ Conicidad atípica <input type="checkbox"/>	Levantamiento del plato radicular <input type="checkbox"/> Debilidad de suelo <input type="checkbox"/>
Inclinación _____ ° Corregida? _____	Crecimiento de respuesta _____
Espesor de la pared residual (t) _____ t/R _____	Principal (es) preocupación (es): Sin preocupaciones significativas
Crecimiento de respuesta Sin capacidad de respuesta efectiva	
Principal (es) preocupación (es): Colapso de ejes primarios y rotura de tronco	
Cargas adicionales: Ninguna <input type="checkbox"/> Menor <input type="checkbox"/> Moderado <input type="checkbox"/> Significativa <input checked="" type="checkbox"/>	Cargas adicionales: Ninguna <input type="checkbox"/> Menor <input type="checkbox"/> Moderado <input type="checkbox"/> Significativa <input checked="" type="checkbox"/>
Probabilidad de fallos: Improbable <input type="checkbox"/> Posible <input type="checkbox"/> Probable <input type="checkbox"/> Inminente <input checked="" type="checkbox"/>	Probabilidad de fallos: Improbable <input checked="" type="checkbox"/> Posible <input type="checkbox"/> Probable <input type="checkbox"/> Inminente <input type="checkbox"/>

Categorización del riesgo

Número de problema	Parte del árbol	Consideraciones de preocupación	Perímetro de la parte afectada (cm)	Distancia de caída a diana (m)	Número de Diana	Protección de diana	Probabilidad												Categorización del riesgo (Matriz 2)				
							Fallo				Impacto				Fallo e Impacto (Matriz 1)					Consecuencias			
							Improbable	Posible	Probable	Inminente	Muy bajo	Bajo	Medio	Alto	Improbable	Algo probable	Probable	Muy Probable		Insignificante	Menor	Significante	Severo
1	RAMAS	SIN PREOCUPACIONES SIGNIFICATIVAS	26	10	1	NO	<input checked="" type="checkbox"/>	<input type="checkbox"/>	<input type="checkbox"/>	<input type="checkbox"/>	<input type="checkbox"/>	<input type="checkbox"/>	<input type="checkbox"/>	<input type="checkbox"/>	<input type="checkbox"/>	<input type="checkbox"/>	<input type="checkbox"/>	<input type="checkbox"/>	<input type="checkbox"/>	<input type="checkbox"/>	<input type="checkbox"/>	<input type="checkbox"/>	BAJO
							<input type="checkbox"/>	<input checked="" type="checkbox"/>	<input type="checkbox"/>	<input type="checkbox"/>	<input type="checkbox"/>	<input type="checkbox"/>	<input type="checkbox"/>	<input type="checkbox"/>	<input type="checkbox"/>	<input type="checkbox"/>	<input type="checkbox"/>	<input type="checkbox"/>	<input type="checkbox"/>	<input type="checkbox"/>	<input type="checkbox"/>	<input type="checkbox"/>	
1	TRONCO	COLAPSO DE EJES PRIMARIOS Y ROTURA DE TRONCO	97	10	1	NO	<input type="checkbox"/>	<input type="checkbox"/>	<input type="checkbox"/>	<input checked="" type="checkbox"/>	<input type="checkbox"/>	<input type="checkbox"/>	<input type="checkbox"/>	<input type="checkbox"/>	<input type="checkbox"/>	<input type="checkbox"/>	<input type="checkbox"/>	<input type="checkbox"/>	<input type="checkbox"/>	<input type="checkbox"/>	<input type="checkbox"/>	<input type="checkbox"/>	ELEVADO
							<input type="checkbox"/>	<input type="checkbox"/>	<input type="checkbox"/>	<input checked="" type="checkbox"/>	<input type="checkbox"/>	<input type="checkbox"/>	<input type="checkbox"/>	<input type="checkbox"/>	<input type="checkbox"/>	<input type="checkbox"/>	<input type="checkbox"/>	<input type="checkbox"/>	<input type="checkbox"/>	<input type="checkbox"/>	<input type="checkbox"/>	<input type="checkbox"/>	
1	CUELLO/RAÍZ	SIN PREOCUPACIONES SIGNIFICATIVAS	97	10	1	NO	<input checked="" type="checkbox"/>	<input type="checkbox"/>	<input type="checkbox"/>	<input type="checkbox"/>	<input type="checkbox"/>	<input type="checkbox"/>	<input type="checkbox"/>	<input type="checkbox"/>	<input type="checkbox"/>	<input type="checkbox"/>	<input type="checkbox"/>	<input type="checkbox"/>	<input type="checkbox"/>	<input type="checkbox"/>	<input type="checkbox"/>	<input type="checkbox"/>	BAJO
							<input checked="" type="checkbox"/>	<input type="checkbox"/>	<input type="checkbox"/>	<input type="checkbox"/>	<input type="checkbox"/>	<input type="checkbox"/>	<input type="checkbox"/>	<input type="checkbox"/>	<input type="checkbox"/>	<input type="checkbox"/>	<input type="checkbox"/>	<input type="checkbox"/>	<input type="checkbox"/>	<input type="checkbox"/>	<input type="checkbox"/>	<input type="checkbox"/>	

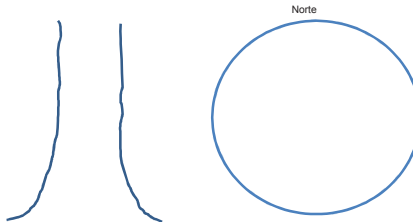
Matriz 1. Matriz de probabilidades

Probabilidad de fallo	Probabilidad del impacto sobre la Diana			
	Muy bajo	Bajo	Medio	Alto
Inminente	Improbable	Algo probable	Probable	Muy probable
Probable	Improbable	Improbable	Algo probable	Probable
Posible	Improbable	Improbable	Improbable	Algo probable
Improbable	Improbable	Improbable	Improbable	Improbable



Matriz 2. Matriz de clasificación de riesgo.

Probabilidad de fallo e impacto	Consecuencias del fallo			
	Insignificante	Menor	Significante	Severo
Muy probable	Bajo	Moderado	Alto	Extremo
Probable	Bajo	Moderado	Alto	Alto
Algo probable	Bajo	Bajo	Moderado	Moderado
Improbable	Bajo	Bajo	Bajo	Bajo



Notas, explicaciones, descripciones: Ejemplar que ha sufrido el desgarro de uno de sus ejes primarios de la cruz. La incidencia ha producido daños en área significativa del tronco (la rama a arrastrado en su caída buena parte de la estructura del fuste que tenía bajo su inserción). Se observa grieta activa en la cruz entre los ejes que quedan. Asociada además a una pudrición activa con origen probablemente en la corteza incluida que afecta a la horquilla.

Propuestas y/o consejos Se procede a la tala inmediata debido a que el fallo, llegado al estado en que se encuentra el ejemplar, es imprevisible. Y no existen alternativas para permitir la viabilidad del ejemplar dentro de unos rangos razonablemente tolerables de riesgo asociado a él.

Riesgo residual _____
 Riesgo residual _____
 Riesgo residual _____
 Riesgo residual _____

Valoración general de riesgo del árbol: Bajo Moderado Alto Extremo Prioridad de trabajo: 1 2 3 4

Valoración de riesgo residual: Bajo Moderado Alto Extremo Intervalo de inspección recomendada: _____

Datos: Final Preliminar Necesita asesoramiento avanzado: No Si Tipo y razón: _____

Limitaciones de la inspección: Ninguna Visibilidad Accesos Trepadoras Cuello de raíz enterrado Descripción: _____

Esta ficha es una adaptación del formulario del método BMP de la ISA