

Expediente: 478/2019

AP-272-19
ALDV

El Excmo. Sr. Alcalde, y por delegación, el Director General de Medio Ambiente, Parques y Jardines, con fecha 17 de septiembre de 2019, se ha servido decretar lo siguiente:

"ÚNICO.- Autorizar el apeo de **un ejemplar de *Platanus x hispánica* con id nº 52, situado en la Calle Resolana (AP-272-2019). LESIONES GRAVES:** Chancros con alto nivel de degradación en cuello, cruz e inserciones de ejes en altura. Estructura altamente comprometida por alta esbeltez del ejemplar y sobre exposición de reiterados en cima, por la desordenada disposición de las ramificaciones, se hace imposible una reducción de copa que disminuya el riesgo asociado al ejemplar, y a la vez permita la consolidación de la misma en el futuro. **ESTADO GENERAL:** El estado fisiológico, asociado al vigor, está comprometido. Hecho que aumenta la posibilidad de fallo, al preverse una pérdida importante de su capacidad de resistencia mecánica. **OBSERVACIONES:** Debido a la incapacidad del ejemplar de consolidar defectos, a no existir actuaciones alternativas para su consolidación, y a presentar un nivel de riesgo asociado alto, se recomienda su apeo. "

Lo que notifico para su conocimiento y oportunos efectos.

En Sevilla, a la fecha indicada en el pie de firma del presente documento.
El Jefe del Servicio Administrativo de Parques y Jardines

Avda. de Molini, 4. Pabellón Marroquí
41012 Sevilla
Teléfono 95 54 73232
Fax 95 54 73242

Código Seguro De Verificación:	UQ7/8vkXqgp7LaRNHI7cFQ==	Estado	Fecha y hora
Firmado Por	Pablo Rodriguez Zulategui	Firmado	18/09/2019 12:18:44
Observaciones		Página	1/2
Url De Verificación	https://www.sevilla.org/verifirmav2/code/UQ7/8vkXqgp7LaRNHI7cFQ==		



SRA. JEFE DEL SERVICIO DE PARQUES Y JARDINES

Avda. de Molini, 4. Pabellón Marroquí
41012 Sevilla
Teléfono 95 54 73232
Fax 95 54 73242

Código Seguro De Verificación:	UQ7/8vkXqgp7LaRNHI7cFQ==	Estado	Fecha y hora
Firmado Por	Pablo Rodriguez Zulategui	Firmado	18/09/2019 12:18:44
Observaciones		Página	2/2
Url De Verificación	https://www.sevilla.org/verifirmav2/code/UQ7/8vkXqgp7LaRNHI7cFQ==		



SOLICITUD DE APEO DE ARBOLADO VIARIO (AP-272-19) PARTE 2ª

1. **FECHA:** 13 de septiembre de 2019
2. **SITUACIÓN:** Calle Resolana
3. **Distrito:** Casco Antiguo.
4. **ESPECIE:** *Platanus x hispanica*
5. **P.C. (c.m):** 90
6. **ALTURA (m):** 12
7. **ALCORQUE (m):** 1 x 1
8. **LATITUD DE ACERADO(m):** -
9. **LESIONES GRAVES:**
 - Chancros con alto nivel de degradación en cuello, cruz e inserciones de ejes en altura.
 - Estructura altamente comprometida por alta esbeltez del ejemplar y sobre exposición de reiterados en cima.
 - Por la desordenada disposición de las ramificaciones, se hace imposible una reducción de copa que disminuya el riesgo asociado al ejemplar, y a la vez permita la consolidación de la misma en el futuro.
10. **ESTADO GENERAL:**
 - El estado fisiológico, asociado al vigor, está comprometido. Hecho que aumenta la posibilidad de fallo, al preverse una pérdida importante de su capacidad de resistencia mecánica.
11. **OBSERVACIONES:**
 - Debido a la incapacidad del ejemplar de consolidar defectos, a no existir actuaciones alternativas para su consolidación, y a presentar un nivel de riesgo asociado alto, se recomienda su apeo.

12. FOTOGRAFÍAS:



Ávda. de Molini, 4. Pabellón Marroquí
41012 Sevilla
Teléfono 95 547 32 32
Telefax 95 547 32 42
www.parquesjardines.sevilla.org

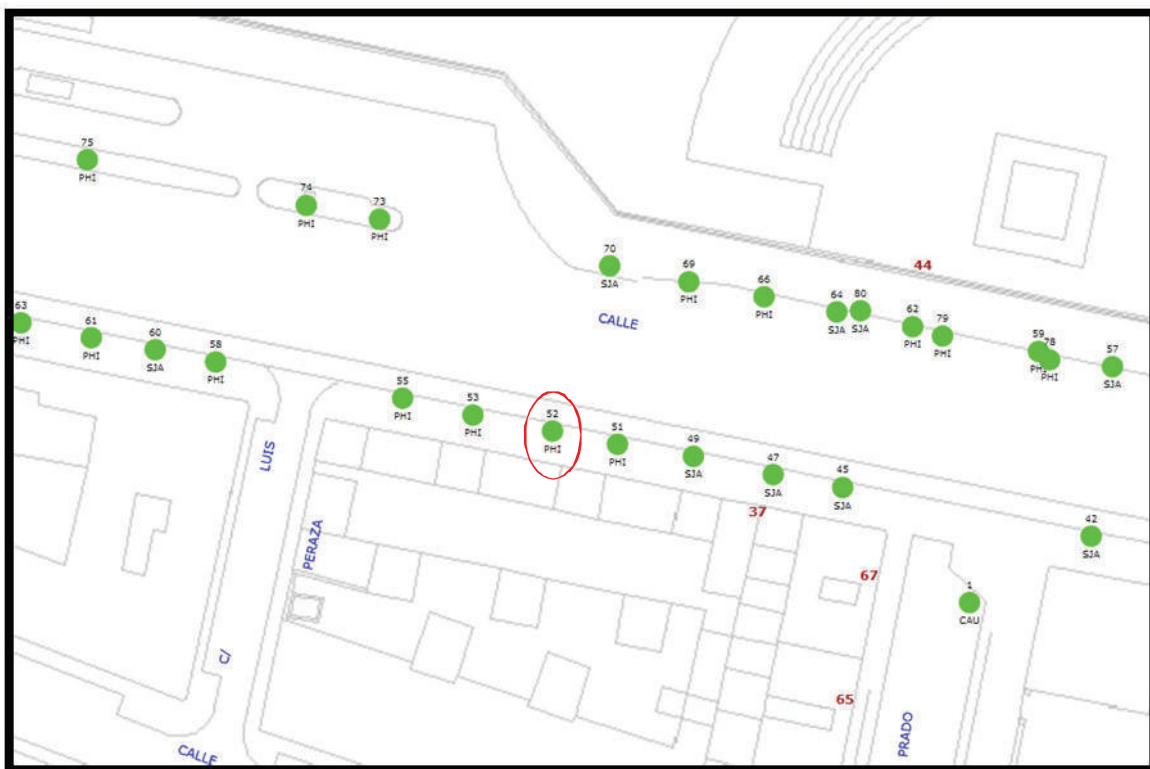


Ávda. de Moliní, 4. Pabellón Marroquí
41012 Sevilla
Teléfono 95 547 32 32
Telefax 95 547 32 42
www.parquesyjardines.sevilla.org





13. PLANO DE SITUACIÓN:



Formulario de Evaluación Básica de Riesgo de Arbolado

Cliente: Ayuntamiento de Sevilla. Servicio de Parques y Jardines Fecha: 13-sep-2019 Hora: 12:30
 Dirección/localización árbol: Calle Resolana ID. Árbol: 52 Hoja 1 de 2
 Especie de árbol: *Platanus x hispanica* Perímetro: 90 Altura (m): 12 Proyección copa diám. (m): 7
 Asesor: Ute arbolado y jardinería sector norte de Sevilla Periodo de tiempo: 30 Herramientas utilizadas: Cámara Fotográfica, tablet, cinta métrica, martillo teflón, Arbomap

Evaluación de Diana

Nº de Diana	Descripción de Diana	Zona de Diana			Tasa de Ocupación 1.Rara 2.Ocasional 3.Frecuente 4.Constante	Es práctico mover la diana	Es práctico restringir la zona?
		Blanco dentro de la proyección de copa	Diana dentro de altura 1 x	Diana dentro de altura 1,5 x			
1	Peatones	X			3	No	No
2	Vehículos (aparcados)		X		2	No	No
3	Vehículos (en tránsito)		X		4	No	No
4							
5							

Factores de la Zona

Historial de fallos: Topografía: Plano Pte. % Orientación de la pte:
Cambios en la zona: Ninguno Cambio cota del suelo Limpieza Cambio de hidrología del suelo Cortes de raíces Descripción:
Condiciones suelo: Volumen limitado Encharcado Superficial Compactado Pavimento sobre raíces % Descripción
Dirección de los vientos dominantes: E Climatología: Vientos fuertes Hielo Nieve Lluvias fuertes Descripción

Salud del árbol y perfil de la especie

Vigor: Bajo Normal Alto **Follaje:** Ninguno (por estación) Ninguno (muerte) Normal 75 % Clorótico 25 % Necrótico %
Plagas y enfermedades: Termiteros + *Synanthedon codeti* Abiótico:
Perfil de fallos por especie: Ramas Tronco Raíces Descripción Roturas en inserciones de ejes afectados por termiteros

Factores de carga

Exposición al viento: Protegida Parcial Total Túnel de viento Calle E-O **Tamaño relativo de copa:** Pequeño Medio Grande
Densidad copa: Escasa Normal Densa **Ramas interiores:** Poca Normal Densa **Trepadora/Muérdago/Musgo:**
Cambios recientes o previstos en los factores de carga:

Defectos en árboles y condiciones que afectan a la probabilidad de fallo

-- Copa y Ramas --	
Copa desequilibrada <input checked="" type="checkbox"/> LCR % (Porcentaje copa viva)	Grietas <input type="checkbox"/> Daños por rayos <input type="checkbox"/>
Ramas/ramillas muertas: % sobre total Diámetro máximo	Codominancia <input type="checkbox"/> Corteza incluida <input type="checkbox"/>
Ramas rotas/colgantes: Número Diámetro máximo	Uniones débiles <input checked="" type="checkbox"/> Degradación Cavidades/nidos % Perímetro
Ramas sobre extendidas: <input checked="" type="checkbox"/>	Fallos previos de ramas <input type="checkbox"/> Ramas similares presentes <input type="checkbox"/>
Historial de Poda:	Corteza muerta/pérdida <input type="checkbox"/> Cáncer/agallas/nudos <input type="checkbox"/> Albura dañada/descompuesta <input checked="" type="checkbox"/>
Limpieza <input type="checkbox"/> Aclareo <input type="checkbox"/> Refaldado <input checked="" type="checkbox"/>	Cuerpos fructíferos <input type="checkbox"/> Duramen descompuesto <input checked="" type="checkbox"/>
Reducción <input checked="" type="checkbox"/> Desmoche <input checked="" type="checkbox"/> Cola de León <input type="checkbox"/>	Crecimiento de respuesta Poco significativo
Cortes a ras <input type="checkbox"/> Otros	
Principal (es) preocupación (es): Rotura de ejes de calibre significativo en altura y a nivel de cruz.	
Cargas adicionales: Ninguna <input type="checkbox"/> Menor <input type="checkbox"/> Moderada <input checked="" type="checkbox"/> Significativa <input type="checkbox"/>	
Probabilidad de fallos: Improbable <input type="checkbox"/> Posible <input type="checkbox"/> Probable <input checked="" type="checkbox"/> Inminente <input type="checkbox"/>	


-- Tronco --		-- Raíces y cuello radicular --	
Corteza muerta/perdida <input checked="" type="checkbox"/> Color /textura anormal de corteza <input type="checkbox"/>	Cuello enterrado/no visible <input type="checkbox"/> Profundidad Estrangulamiento <input type="checkbox"/>	Muerta <input type="checkbox"/> Degradado <input checked="" type="checkbox"/> Hongos/setas <input type="checkbox"/> Exudaciones <input type="checkbox"/>	
Troncos codominantes <input type="checkbox"/> Corteza incluida <input type="checkbox"/> Grietas <input type="checkbox"/>	Cavidades <input type="checkbox"/> % Perímetro Profundidad de la cavidad	Grietas <input type="checkbox"/> Cortes/raíces dañadas <input type="checkbox"/> Distancia al tronco	
Albura dañada/descompuesta <input checked="" type="checkbox"/> Cáncer/agalla/nudos <input type="checkbox"/> Rezuman savia <input type="checkbox"/>	Levantamiento del plato radicular <input type="checkbox"/> Debilidad de suelo <input type="checkbox"/>	Crecimiento de respuesta Madera de reacción a nivel radicular	
Daños por rayo <input type="checkbox"/> Duramen descompuesto <input checked="" type="checkbox"/> Cuerpos fructíferos/setas <input type="checkbox"/>	Principal (es) preocupación (es): Rotura de tronco a nivel de cuello.		
Cavidad/nido % Perímetro Profundidad Conicidad atípica			
Inclinación ° Corregida?			
Espesor de la pared residual (t) t/R			
Crecimiento de respuesta No se detecta			
Principal (es) preocupación (es): Rotura de tronco			
Cargas adicionales: Ninguna <input type="checkbox"/> Menor <input type="checkbox"/> Moderado <input type="checkbox"/> Significativa <input checked="" type="checkbox"/>	Cargas adicionales: Ninguna <input type="checkbox"/> Menor <input type="checkbox"/> Moderado <input type="checkbox"/> Significativa <input checked="" type="checkbox"/>		
Probabilidad de fallos: Improbable <input type="checkbox"/> Posible <input checked="" type="checkbox"/> Probable <input type="checkbox"/> Inminente <input type="checkbox"/>	Probabilidad de fallos: Improbable <input type="checkbox"/> Posible <input checked="" type="checkbox"/> Probable <input type="checkbox"/> Inminente <input type="checkbox"/>		

Categorización del riesgo

Número de problema	Parte del árbol	Consideraciones de preocupación	Perímetro de la parte afectada (cm)	Distancia de caída a diana (m)	Número de Diana	Protección de diana	Probabilidad												Categorización del riesgo (Matr. 2)
							Fallo			Impacto			Fallo e Impacto (Matr. 1)			Consecuencias			
							Improbable	Posible	Probable	Improbable	Bajo	Medio	Alto	Improbable	Algo probable	Probable	Muy Probable	Insignificante	
1	RAMAS	Rotura de ejes de calibre significativo en altura y a nivel de cruz	70	10	1	NO	<input type="checkbox"/>	<input type="checkbox"/>	<input type="checkbox"/>	<input type="checkbox"/>	<input type="checkbox"/>	<input type="checkbox"/>	<input type="checkbox"/>	<input type="checkbox"/>	<input type="checkbox"/>	MODERADO			
				10	2	NO	<input type="checkbox"/>	<input type="checkbox"/>	<input type="checkbox"/>	<input type="checkbox"/>	<input type="checkbox"/>	<input type="checkbox"/>	<input type="checkbox"/>	<input type="checkbox"/>	<input type="checkbox"/>	BAJO			
				10	3	NO	<input type="checkbox"/>	<input type="checkbox"/>	<input type="checkbox"/>	<input type="checkbox"/>	<input type="checkbox"/>	<input type="checkbox"/>	<input type="checkbox"/>	<input type="checkbox"/>	<input type="checkbox"/>	<input type="checkbox"/>	ELEVADO		
1	TRONCO	Rotura de tronco	90	7	1	NO	<input type="checkbox"/>	<input type="checkbox"/>	<input type="checkbox"/>	<input type="checkbox"/>	<input type="checkbox"/>	<input type="checkbox"/>	<input type="checkbox"/>	<input type="checkbox"/>	<input type="checkbox"/>	BAJO			
				7	2	NO	<input type="checkbox"/>	<input type="checkbox"/>	<input type="checkbox"/>	<input type="checkbox"/>	<input type="checkbox"/>	<input type="checkbox"/>	<input type="checkbox"/>	<input type="checkbox"/>	<input type="checkbox"/>	BAJO			
				7	3	NO	<input type="checkbox"/>	<input type="checkbox"/>	<input type="checkbox"/>	<input type="checkbox"/>	<input type="checkbox"/>	<input type="checkbox"/>	<input type="checkbox"/>	<input type="checkbox"/>	<input type="checkbox"/>	<input type="checkbox"/>	MODERADO		
1	CUELLO/RAICES	Rotura de tronco a nivel de cuello	90	12	1	NO	<input type="checkbox"/>	<input type="checkbox"/>	<input type="checkbox"/>	<input type="checkbox"/>	<input type="checkbox"/>	<input type="checkbox"/>	<input type="checkbox"/>	<input type="checkbox"/>	<input type="checkbox"/>	BAJO			
				12	2	NO	<input type="checkbox"/>	<input type="checkbox"/>	<input type="checkbox"/>	<input type="checkbox"/>	<input type="checkbox"/>	<input type="checkbox"/>	<input type="checkbox"/>	<input type="checkbox"/>	<input type="checkbox"/>	BAJO			
				12	3	NO	<input type="checkbox"/>	<input type="checkbox"/>	<input type="checkbox"/>	<input type="checkbox"/>	<input type="checkbox"/>	<input type="checkbox"/>	<input type="checkbox"/>	<input type="checkbox"/>	<input type="checkbox"/>	<input type="checkbox"/>	MODERADO		

Matriz 1. Matriz de probabilidades

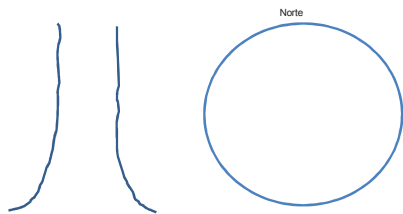
Probabilidad de fallo	Probabilidad del impacto sobre la Diana			
	Muy bajo	Bajo	Medio	Alto
Inminente	Improbable	Algo probable	Probable	Muy probable
Probable	Improbable	Improbable	Algo probable	Probable
Posible	Improbable	Improbable	Improbable	Algo probable
Improbable	Improbable	Improbable	Improbable	Improbable



Matriz 2. Matriz de clasificación de riesgo.

Probabilidad de fallo e impacto	Consecuencias del fallo			
	Insignificante	Menor	Significante	Severo
Muy probable	Bajo	Moderado	Alto	Extremo
Probable	Bajo	Moderado	Alto	Alto
Algo probable	Bajo	Bajo	Moderado	Moderado
Improbable	Bajo	Bajo	Bajo	Bajo

Notas, explicaciones, descripciones: Ejemplar con chancros importante por toda su estructura, generados por termitas asociadas a Synanthedon codeti. Inserciones comprometidas por la degradación de hongos xilófagos. Ahilamiento y sobreexposición de reiterados en altura.



Propuestas y/o consejos Se recomienda su apeo por presentar riesgo elevado asociado al defecto que se estudia, además de la inexistencia de alter-nativas para la mitigación efectiva del mismo.

Riesgo residual _____
 Riesgo residual _____
 Riesgo residual _____
 Riesgo residual _____

Valoración general de riesgo del árbol: Bajo Moderado Alto Extremo Prioridad de trabajo: 1 2 3 4

Valoración de riesgo residual: Bajo Moderado Alto Extremo Intervalo de inspección recomendada: _____

Datos: Final Preliminar Necesita asesoramiento avanzado: No Si Tipo y razón: _____

Limitaciones de la inspección: Ninguna Visibilidad Accesos Trepadoras Cuello de raíz enterrado Descripción: _____