

**Expediente: 540/2019**

AP-170-19 a AP-171-19  
AP-170-19  
CAF

El Excmo. Sr. Alcalde, y por delegación, el Director General de Medio Ambiente, Parques y Jardines, con fecha 10 de diciembre de 2019, se ha servido decretar lo siguiente:

*"ÚNICO.- Autorizar el apeo de un ejemplar de Jacaranda (Jacaranda mimosifolia) con id nº 75.060, situado en el Parque Celestino Mutis (AP-170-2019). De acuerdo con el informe del Servicio Técnico: **LESIONES GRAVES:** Elevada inclinación, torsión y amplia grieta longitudinal tronco. Oquedades. **ESTADO GENERAL:** Decrepitud. **OBSERVACIONES:** El ejemplar presenta alto riesgo de caída debido a la acusada inclinación del tronco, unido a la apreciable torsión de las fibras estructurales. Copa descompensada. Amplia grieta longitudinal del tronco con duramen expuesto y afectado por descomposición y pudriciones. Recomendable apeo por razones de seguridad. Acceso plataforma".*

Lo que notifico para su conocimiento y oportunos efectos.

En Sevilla, a la fecha indicada en el pie de firma del presente documento.  
El Jefe del Servicio Administrativo de Parques y Jardines

**SRA. JEFE DEL SERVICIO DE PARQUES Y JARDINES**

Avda. de Molini, 4. Pabellón Marroquí  
41012 Sevilla  
Teléfono 95 54 73232  
Fax 95 54 73242

<b>Código Seguro De Verificación:</b>	N6D9zyVpAAMpSrIyWBIDpQ==	<b>Estado</b>	<b>Fecha y hora</b>
<b>Firmado Por</b>	Pablo Rodriguez Zulategui	Firmado	10/12/2019 11:59:38
<b>Observaciones</b>		<b>Página</b>	1/1
<b>Url De Verificación</b>	<a href="https://www.sevilla.org/verifirmav2/code/N6D9zyVpAAMpSrIyWBIDpQ==">https://www.sevilla.org/verifirmav2/code/N6D9zyVpAAMpSrIyWBIDpQ==</a>		



**FICHA DE SOLICITUD APEO DE ARBOLADO ZONA VERDE (Código AP-170-2019)**

1. **FECHA:** 02-12-19
2. **SITUACIÓN:** Parque Celestino Mutis. **Distrito:** Sur
3. **ESPECIE:** *Jacaranda mimosifolia*
4. **P.C. (c.m.):** 66 **ALTURA (m):** 8 **ALCORQUE (m):** No
5. **LATITUD DE ACERADO:** En pradera
6. **LESIONES GRAVES:** Elevada inclinación, torsión y amplia grieta longitudinal tronco. Oquedades.
7. **ESTADO GENERAL:** Decrepitud.
8. **OBSERVACIONES:** El ejemplar presenta alto riesgo de caída debido a la acusada inclinación del tronco, unido a la apreciable torsión de las fibras estructurales. Copa descompensada. Amplia grieta longitudinal del tronco con duramen expuesto y afectado por descomposición y pudriciones. Recomendable apeo por razones de seguridad. Acceso plataforma.
9. **FOTOGRAFÍAS:**

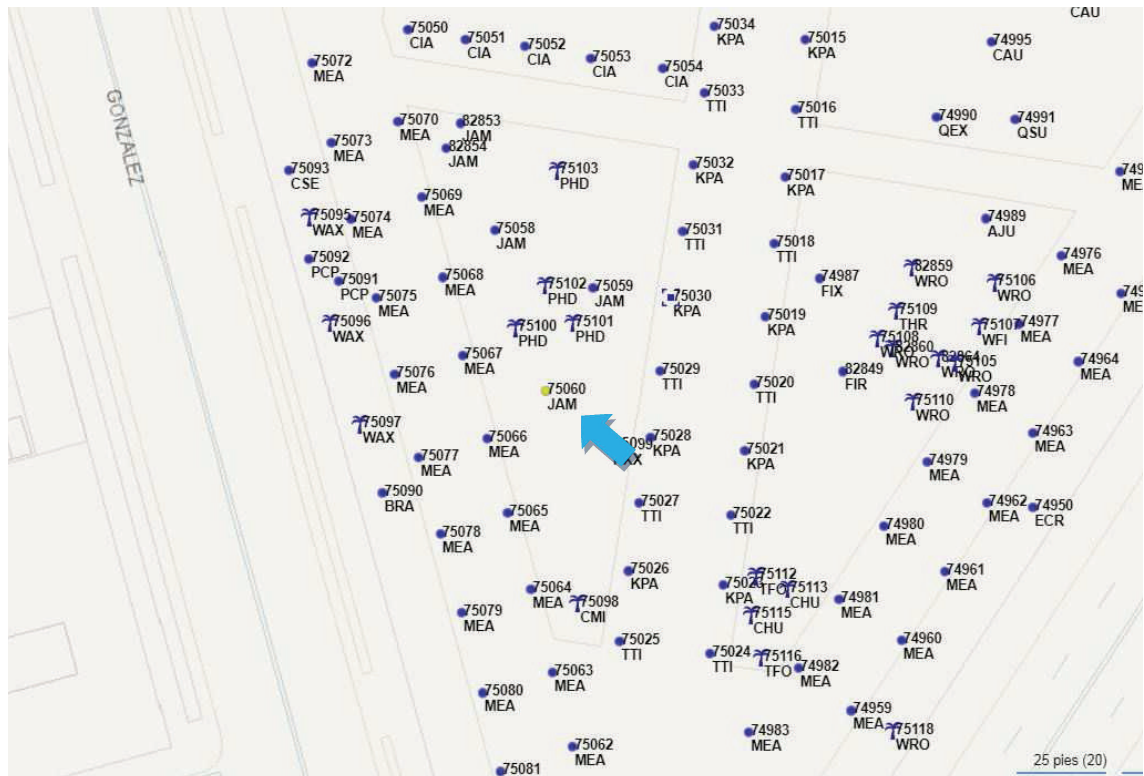








## 10. PLANO SITUACIÓN



# Formulario de Evaluación Básica de Riesgo de Arbolado

Cliente: Ayuntamiento de Sevilla. Servicio de Parques y Jardines Fecha: 21-5-2019 Hora: 9:00  
 Dirección/localización árbol: Z.V. Parque Celestino Mutis ID. Árbol: 75060 Hoja 1 de 2  
 Especie de árbol: *Jacaranda mimosifolia* Perímetro: 66 Altura (m): 8 Proyección copa diám. (m):  
 Asesor: Ángeles M<sup>a</sup> Ruiz Peña Periodo de tiempo: 60 Herramientas utilizadas: Móvil, Arbomap

## Evaluación de Diana

Nº de Diana	Descripción de Diana	Zona de Diana			Tasa de Ocupación 1. Rara 2. Ocasional 3. Frecuente 4. Constante	Es práctico mover la diana	Es práctico restringir la zona?
		Blanco dentro de la proyección de copa	1 x Diana dentro de altura	Diana dentro de 1,5 x altura			
1	Peatones	X	X		2	No	No
2							
3							
4							
5							

## Factores de la Zona

**Historial de fallos:** \_\_\_\_\_ **Topografía:** Plano  Pte.  % Orientación de la pte:  
**Cambios en la zona:** Ninguno  Cambio cota del suelo  Limpieza  Cambio de hidrología del suelo  Cortes de raíces  Descripción: \_\_\_\_\_  
**Condiciones suelo:** Volumen limitado  Encharcado  Superficial  Compactado  Pavimento sobre raíces  % Descripción: \_\_\_\_\_  
**Dirección de los vientos dominantes:** N-S **Climatología:** Vientos fuertes  Hielo  Nieve  Lluvias fuertes  Descripción: \_\_\_\_\_

## Salud del árbol y perfil de la especie

**Vigor:** Bajo  Normal  Alto  **Follaje:** Ninguno (por estación)  Ninguno (muerte)  Normal 90 % Clorótico \_\_\_\_\_ % Necrótico \_\_\_\_\_ %  
**Plagas y enfermedades:** \_\_\_\_\_ **Abiótico:** \_\_\_\_\_  
**Perfil de fallos por especie** Ramas  Tronco  Raíces  Descripción: Caída del ejemplar por presentar gran hueco en el tronco

## Factores de carga

**Exposición al viento:** Protegida  Parcial  Total  Túnel de viento  **Tamaño relativo de copa:** Pequeño  Medio  Grande   
**Densidad copa:** Escasa  Normal  Densa  **Ramas interiores:** Poca  Normal  Densa  **Trepadora/Muérdago/Musgo:** \_\_\_\_\_  
**Cambios recientes o previstos en los factores de carga:** \_\_\_\_\_

## Defectos en árboles y condiciones que afectan a la probabilidad de fallo

-- Copa y Ramas --	
Copa desequilibrada <input type="checkbox"/> LCR 90 % (Porcentaje copa viva)	Grietas <input type="checkbox"/> Daños por rayos <input type="checkbox"/>
Ramas/ramillas muertas: _____ % sobre total Diámetro máximo _____	Codominancia <input type="checkbox"/> Corteza incluida <input type="checkbox"/>
Ramas rotas/colgantes: Número _____ Diámetro máximo _____	Uniones débiles <input type="checkbox"/> Cavidades/nidos _____ % Perímetro
Ramas sobre extendidas: <input type="checkbox"/>	Fallos previos de ramas <input type="checkbox"/> Ramas similares presentes <input type="checkbox"/>
<b>Historial de Poda:</b>	Corteza muerta/pérdida <input type="checkbox"/> Cáncer/agallas/nudos <input type="checkbox"/> Albura dañada/descompuesta <input type="checkbox"/>
Limpieza <input checked="" type="checkbox"/> Aclareo <input type="checkbox"/> Refaldado <input type="checkbox"/>	Cuerpos fructíferos <input type="checkbox"/> Duramen descompuesto <input type="checkbox"/>
Reducción <input type="checkbox"/> Desmoche <input type="checkbox"/> Cola de León <input type="checkbox"/>	Crecimiento de respuesta _____
Cortes a ras <input type="checkbox"/> Otros _____	
Principal (es) preocupación (es): _____	
<b>Cargas adicionales:</b> Ninguna <input checked="" type="checkbox"/> Menor <input type="checkbox"/> Moderada <input type="checkbox"/> Significativa <input type="checkbox"/>	
<b>Probabilidad de fallos:</b> Improbable <input type="checkbox"/> Posible <input type="checkbox"/> Probable <input type="checkbox"/> Inminente <input type="checkbox"/>	


-- Tronco --	-- Raíces y cuello radicular --
Corteza muerta/perdida <input type="checkbox"/> Color /textura anormal de corteza <input type="checkbox"/>	Cuello enterrado/no visible <input type="checkbox"/> Profundidad _____ Estrangulamiento <input type="checkbox"/>
Troncos codominantes <input type="checkbox"/> Corteza incluida <input type="checkbox"/> Grietas <input type="checkbox"/>	Muerta <input type="checkbox"/> Degradado <input type="checkbox"/> Hongos/setas <input type="checkbox"/> Exudaciones <input type="checkbox"/>
Albura dañada/descompuesta <input type="checkbox"/> Cáncer/agalla/nudos <input type="checkbox"/> Rezuman savia <input type="checkbox"/>	Cavidades <input type="checkbox"/> _____ % Perímetro Profundidad de la cavidad _____
Daños por rayo <input type="checkbox"/> Duramen descompuesto <input type="checkbox"/> Cuerpos fructíferos/setas <input type="checkbox"/>	Grietas <input type="checkbox"/> Cortes/raíces dañadas <input type="checkbox"/> Distancia al tronco _____
Cavidad/nido 65 % Perímetro Profundidad 5 Conicidad atípica <input type="checkbox"/>	Levantamiento del plato radicular <input type="checkbox"/> Debilidad de suelo <input type="checkbox"/>
Inclinación 40 ° Corregida? _____	
Espesor de la pared residual (t) _____ t/R _____	Crecimiento de respuesta _____
Crecimiento de respuesta _____	Principal (es) preocupación (es): _____
Principal (es) preocupación (es): Caída del ejemplar sobre personas	
<b>Cargas adicionales:</b> Ninguna <input type="checkbox"/> Menor <input type="checkbox"/> Moderado <input type="checkbox"/> Significativa <input type="checkbox"/>	<b>Cargas adicionales:</b> Ninguna <input type="checkbox"/> Menor <input type="checkbox"/> Moderado <input type="checkbox"/> Significativa <input type="checkbox"/>
<b>Probabilidad de fallos</b>	<b>Probabilidad de fallos</b>
Improbable <input type="checkbox"/> Posible <input type="checkbox"/> Probable <input checked="" type="checkbox"/> Inminente <input type="checkbox"/>	Improbable <input type="checkbox"/> Posible <input type="checkbox"/> Probable <input type="checkbox"/> Inminente <input type="checkbox"/>

**Categorización del riesgo**

Número de problema	Parte del árbol	Consideraciones de preocupación	Perímetro de la parte afectada (cm)	Distancia de caída a diana (m)	Número de Diana	Protección de diana	Probabilidad												Categorización del riesgo (Matriz 2)					
							Fallo				Impacto				Fallo e Impacto (Matriz 1)					Consecuencias				
							Improbable	Posible	Probable	Inminente	Muy bajo	Bajo	Medio	Alto	Improbable	Algo probable	Probable	Muy Probable		Insignificante	Menor	Significante	Severo	
1	TRONCO	CAÍDA EJEMPLAR POR EL DESCORTEZAMIENTO	66	10	1	NO	<input type="radio"/>	<input type="radio"/>	<input checked="" type="radio"/>	<input type="radio"/>	<input type="radio"/>	<input type="radio"/>	<input type="radio"/>	<input type="radio"/>	<input type="radio"/>	<input type="radio"/>	<input type="radio"/>	<input type="radio"/>	<input type="radio"/>	<input type="radio"/>	<input type="radio"/>	<input type="radio"/>	<input checked="" type="radio"/>	Moderado
							<input type="radio"/>	<input type="radio"/>	<input type="radio"/>	<input type="radio"/>	<input type="radio"/>	<input type="radio"/>	<input type="radio"/>	<input type="radio"/>	<input type="radio"/>	<input type="radio"/>	<input type="radio"/>	<input type="radio"/>	<input type="radio"/>	<input type="radio"/>	<input type="radio"/>	<input type="radio"/>	<input type="radio"/>	
							<input type="radio"/>	<input type="radio"/>	<input type="radio"/>	<input type="radio"/>	<input type="radio"/>	<input type="radio"/>	<input type="radio"/>	<input type="radio"/>	<input type="radio"/>	<input type="radio"/>	<input type="radio"/>	<input type="radio"/>	<input type="radio"/>	<input type="radio"/>	<input type="radio"/>	<input type="radio"/>	<input type="radio"/>	

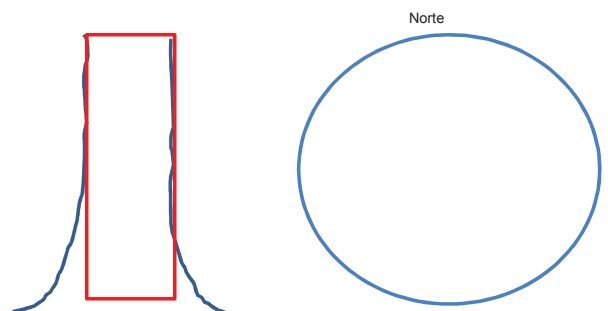
Matriz 1. Matriz de probabilidades

Probabilidad de fallo	Probabilidad del impacto sobre la Diana			
	Muy bajo	Bajo	Medio	Alto
<b>Inminente</b>	Improbable	Algo probable	Probable	Muy probable
<b>Probable</b>	Improbable	Improbable	Algo probable	Probable
<b>Posible</b>	Improbable	Improbable	Improbable	Algo probable
<b>Improbable</b>	Improbable	Improbable	Improbable	Improbable



Matriz 2. Matriz de clasificación de riesgo.

Probabilidad de fallo e impacto	Consecuencias del fallo			
	Insignificante	Menor	Significante	Severo
<b>Muy probable</b>	Bajo	Moderado	Alto	Extremo
<b>Probable</b>	Bajo	Moderado	Alto	Alto
<b>Algo probable</b>	Bajo	Bajo	Moderado	Moderado
<b>Improbable</b>	Bajo	Bajo	Bajo	Bajo



**Notas, explicaciones, descripciones:** El ejemplar presenta un gran hueco a lo largo del tronco y una acusada inclinación que revierte grave peligro

**Propuestas y/o consejos** \_\_\_\_\_  
 \_\_\_\_\_  
 \_\_\_\_\_

**Riesgo residual** \_\_\_\_\_  
**Riesgo residual** \_\_\_\_\_  
**Riesgo residual** \_\_\_\_\_  
**Riesgo residual** \_\_\_\_\_

**Valoración general de riesgo del árbol**    Bajo     Moderado     Alto     Extremo     **Prioridad de trabajo**    1     2     3     4

**Valoración de riesgo residual**    Bajo     Moderado     Alto     Extremo     **Intervalo de inspección recomendada:** \_\_\_\_\_

**Datos:**    Final     Preliminar     **Necesita asesoramiento avanzado:**     No  Si     Tipo y razón: \_\_\_\_\_

**Limitaciones de la Inspección:**     Ninguna     Visibilidad     Accesos     Trepadoras     Cuello de raíz enterrado    Descripción \_\_\_\_\_